

# **Informations sur l'incident survenu le 16 février 2026**

**CSE SSCT extraordinaire du 24 février 2026**

# Circonstances de l'événement

**Date : 16/02/2026**

**Heure de l'incident : 13H30**

**Traitement du vol : AF 830 galet avant et central**

**Poste de stationnement avion : E26**

## Circonstances exactes et traitement à chaud de l'incident :

Deux collaborateurs avaient pour mission le chargement du galet AV-CTRL du vol AF830 ETD 14H20 PKG E26 avec le PL 22142.

Après avoir finalisé le chargement du galet central, ils se sont déplacés pour le chargement du galet avant.

A la fin des opérations du galet avant, ils ont fermé la porte de l'avion et rabattu la barrière frontale de la plateforme du 22142 afin de procéder aux replis des barrières latérales

Après ces opérations, ils ont rentré la plateforme amovible et démarré la procédure descente caisse.

Le PL n'a pas répondu à la demande de descente, la caisse est restée bloquée en élévation.

Les chauffeurs ont vérifié si les deux rambardes latérales étaient bien rentrées dans leur logement.

La rambarde latérale gauche était bien rentrée dans son logement sans problème.

Quant à la rambarde latérale droite, celle-ci s'est stoppée à peu près à mi-course.

Ils ont essayé de la rentrer manuellement. La rambarde est partie en avant en sortant de son rail et a chuté dans le vide (le vérin pneumatique était sous pression).

# Actions immédiates :

Les camions de ce type ont été bloqués et rapatriés chez TCR, le mainteneur des véhicules de servair SA

Pour servair paris, ont été concernés : Le 22142 et 22139.

Une communication de la Sécurité des vols (SDV) centrale a été faite auprès des centres afin de bloquer les poids lourds concernés.

# Analyse :

L'analyse a été effectuée par TCR le 17 février 2026

L'incident est du à deux facteurs :

Le jeu du galet bas sur l'axe de fixation de la rambarde

Et le dommage d'une pièce « J »



Piece endommagée



Piece neuve



galet



Jeu du galet

Le galet a été endommagé lors d'un choc tiroir survenu le 1<sup>er</sup> décembre 2025. L'enquête a révélé que le galet n'avait pas été remplacé lors des opérations de réparation par la société TCR.

Le défaut du galet a coincé la rambarde. Lorsque la rambarde a été débloquée, cette dernière est partie contre la butée avant et le J a cédé

# Annexe : documentaires

**Dernière APRS Réalisée (visite de remise en service après travaux) :**

Le 05/01/2026

**Dernier contrôle ELEVATION :**

Elévation le 19/11/2025

**Dernière révision :**

Révision D le 19/11/2025

# Annexe : documentaires

## Historique de maintenance :

Service Call Code	Service Call Subject	Service Call Status	Détails
400515865	22142 / STT - Reparation Verin Pneumatique.	Closed	
400643091	22142 / Panne sous avion.	Closed	
400672514	22142 / PANNE A QUAI. DEF AUT BEQUILLES.	Closed	
400674770	22142 / STT - Probleme equipement - Rambarde.	Closed	MULTIPLE DEPLACEMENT SUR SITE MULTIPLE ESSAIS DU CAMION LORS DES DEUX PREMIERS DEPLACEMENT AUCUN DEF AUT CONSTATE TROISIEME DEPLACEMENT : PAS D'ELEVATION CONTROLE D'INFO BEQUILLE SORTIE CONTROLE DES CAPTEURS DE BEQUILLE SORTIE REGLAGE DU CAPTEUR DE BEQUILLE AVANT DROITE ESSAIS DEPLACEMENT RETOUR
400676483	22142 / MANQUE LIQUIDE DE REFROIDISSEMENT.	Closed	
400712235	22142 / VPS06M-ELEVATION GG.	Closed	
400718237	22142 / Pas de batterie (coupe batterie non stocker).	Closed	
400718742	22142 / RIDEAU ARRIERE NE DESCEND PAS.	Closed	
400766756	22142 / D INSPECTION.	Closed	
400768316	22142 / GROUPE FROID GG.	Closed	
400777844	22142 / Pas de panne STT annulée.	Closed	
400788106	22142 / STT - Probleme de bequillage.	Closed	
400788660	22142 / TACHYGRAPHE GG.	Closed	
400788661	22142 / CONTROLE TECHNIQUE GG.	Closed	
400788662	22142 / LIMITEUR GG.	Closed	
400790944	22142 / RAMBARDE GAUCHE SORTI DIFFICILE.	Closed	Dimanche 23/11/2025 Relevé kilométrique et diagnostic Chemin de câble de la rambarde de gauche, cassé et se bloque dans la rambarde au déploiement Faire rentrer en atelier pour remplacement du chemin de câble Coupe batterie cassée à faire remplacer Lundi 24/11/2025 Contrôle de la rambarde enlever morceau de plastique dans le rail inférieur de la première rambarde et baisser la pression d'air fait plusieurs essais. OK remis en service.
400792943	22142 / Rambarde gauche grenouillère arracher.	Closed	Parc le 24/11/2025 Contrôle du camion sur parc de retour de vol, grenouille, rembarre gauche arraché. Ci-joint photo à rentrer à l'atelier. J.GO le 24/11 : à rapatrier en atelier, chemin de câble de rambarde gauche cassé et coupe batterie cassé AB 26/11/2025 : grenouillère arraché et câble du capteur déverrouillage portillon arraché STT demandé

# Annexe : documentaires

400792943	22142 / Rambarde gauche grenouillère arracher.	Closed	Parc le 24/11/2025 Contrôle du camion sur parc de retour de vol, grenouille, rembarde gauche arraché. Ci-joint photo à rentrer à l'atelier. J.GO le 24/11 : à rapatrier en atelier, chemin de câble de rambarde gauche cassé et coupe batterie cassé AB 26/11/2025 : grenouillère arraché et câble du capteur déverrouillage portillon arraché STT demandée
400795973	22142 / STT - Faisceau rambarde arrache.	Closed	Le 26/11/2025 DEPLACEMENT SUR SITE PRISE EN CHARGE DU VEHICULE RECHERCHE DE PANNE PAS D'ELEVATION CONTROLE DE LA BARRIERE GAUCHE CHAINE PORTE CABLE CASSE REMPACEMENT DE LA CHAINE PORTE CABLE REFECTION DES CABLAGES COUPEES REMISE EN PLACE CORRECT DU CAPTEUR ESSAIS MISE A DISPOSITION DU CAMION A TCR POUR ESSAIS AVANT REMISE EN SERVICE
400806261	22142 / STT - reparation actionneur rambarde.	Closed	22/12/2025 prise en compte de l'actionneur en atelier demontage nettoyage suite expertise actionneur non reparable fourniture d'un verin neuf FOURNITURE VERRIN RAMBARD
400801308	22142 / TIROIR PLATE FORME.	Closed	Entre le 01/12/2025 et le 05/01/2026 Choc sur le tiroir avant droit, les buter sont passés à travers de plus il est tordu à rentrer à l'atelier si joint photo Butée en inox passé à travers le tiroir : Prise de cote / Traçage / Découpe / ebavurage du fer plat de renfort Meulage sur la partie du tiroir à souder Pointage de la pièce Soudure de la pièce Meulage propre Peinture Dépose Vérin pneumatique rambardes Remplacement vérin rambarde Réglage du vérin Contrôle rambarde : ok Aprs sortie 22142 le 05/01/2026 Suite APRS : Cache batterie refixer / Perçage / Riselant mis pour fixer le cache
400850972	22142 / STT - MISE EN PLACE SECURITE SUITE PROBLEME DE CANBUS.	Closed	
400857634	22142 / BOUTON COUPE BATTERIE A CHANGER.	Closed	
400859156	22142 / PAS D ELEVATION EN PISTE.	Closed	
400882605	22142 / COUPE BATTERIE DUR.	Closed	
400891991	22142 / EN METTANT LA PRISE DE FORCE INSCRIPTION SUR TABLEAU DE BORD PAS DERENTRER DE BEQUILLES (obliger de couper la batterie )	Closed	
400899907	22142 / RESTE EN ACCELERATION /PERTE INFO BEQUILLES RENTRANT.	Released	
400900372	22142 / RAMBARDE DROITE TOMBEE EN PISTE.	Released	

# Conclusion

La chute de la rambarde est liée au cumul des 3 phénomènes suivants :

1. La spécificité de ce type de camions (rambardes pneumatiques) ;
2. Le jeu du galet de la rambarde ;
3. L'usure du J, non visible sur ce type de rambardes.

## Actions :

- Mise en place d'une procédure renforcée matérialisée par un contrôle libératoire conjoint entre le Service interface Véhicules Servair et le prestataire TCR s'agissant des rambardes (feuille de contrôle annexée).
- Mise en demeure à notre prestataire TCR de fiabiliser ses procédures de contrôles, notamment s'agissant des rambardes.

# Service Report 400766756

TCR France - -

## SERVAIR 1 (12846)

TSA 80001

78199 / TRAPPES CEDEX

/ FR

Assignment Address

Subject	22142 / D INSPECTION
Status	Closed
Problem Type	D service
Type	Planned Maintenance
Resolution	Contract: 0040002146 . ***** PM_FB 13039226 CT50H 01.02.2022 31.12.2049

Thank you for choosing our services.

Date 25/11/2025

Page 1 / 2

**Notes**

---

22142 / D INSPECTION

# B2011 - Mallaghan Doll Catering truck (MP 087)

Service call: 400766756

Equipment: 13039226

Fleet Code: 22142

Location: CDG

License Plate: AT-403-PV

## 1. Historique des versions de MP

Date d'émission	21/12/2006
Révision	Rév. 03
Date de révision	09/07/2025

## 2. Pré-inspection

Type de service	D
Numéro de commande	400766756



### NOTICE

TOUJOURS SUIVRE ET SE RÉFÉRER AUX INSTRUCTIONS ET À LA DOCUMENTATION DU FABRICANT POUR LES PROCÉDURES D'ENTRETIEN SPÉCIFIQUES, LES DIRECTIVES DE SÉCURITÉ ET LES SPÉCIFICATIONS TECHNIQUES !



Conduire et tester toutes les fonctions (freins, vitesse, direction)	OK
Vérifier la plaque d'étiquetage, le code-barres et les logos, les remplacer si nécessaire ou s'il en manque.	OK
Vérification, stabilisateurs, levage du corps, mouvement de la plate-forme	OK
Vérifier les fuites d'huile du moteur, des engrenages et des essieux.	OK
Nettoyer l'appareil à l'aide d'un nettoyeur haute pression (attention aux parties électriques).	OK
Nettoyer l'avant et l'arrière du refroidisseur	OK
Vérifier les portes, les serrures, le cadre de la porte (fissures) et la fixation des couvercles de porte intérieurs.	OK
Vérifier le chauffage, la ventilation et les sièges	OK
Vérifier l'éclairage à l'avant et à l'arrière	OK
Vérifier le fonctionnement de la plate-forme et des sécurités	OK
Vérifier que les fenêtres ne sont pas fissurées	OK
Vérifier l'essuie-glace et le remplacer s'il est usé	OK
Remplir le réservoir d'essuie-glace	OK
signaler au chef d'atelier tous les dommages subis par l'appareil	OK

## 3. Moteur

Remplacer l'huile moteur (voir manuel)	OK
--	----



D service

## B2011 - Mallaghan Doll Catering truck (MP 087)

Date 23/11/25 Page 2 / 8

Service call: 400766756

Equipment: 13039226

Fleet Code: 22142

Location: CDG

License Plate: AT-403-PV

Remplacer le filtre à huile	OK
Remplacer le filtre à carburant	OK
Vider l'eau du pré-combustible	OK
Remplacer le filtre à air et nettoyer le boîtier	OK
Nettoyer le filtre à air en exerçant une pression de l'intérieur vers l'extérieur ou le remplacer s'il est encrassé.	OK
Vérifier le niveau de refroidissement	OK
Vérifier les fuites du système de refroidissement	OK
Remplacer le liquide de refroidissement	OK
Vérifier du 1er octobre au 30 mars la densité de refroidissement (- 25°C)	OK
Vérifier l'état et la tension des courroies trapézoïdales et les remplacer si elles sont usées.	OK
Vérifier les balais de l'alternateur remplacer le régulateur si les balais sont usés	OK
Vérifier les injecteurs (voir manuel)	OK
Vérifier le régime de ralenti du moteur (voir manuel)	OK
Régler les soupapes	OK
Vérifier le régime max. du moteur (voir manuel)	OK

#### 4. Boîte de vitesses

Vérifier le niveau d'huile de transmission	OK
Remplacer le filtre de la boîte de vitesses	OK
Remplacer l'huile de transmission (voir manuel)	OK
Vérifier la fonctionnalité de la prise de force	OK

#### 5. Essieu

Vérifier le niveau d'huile de l'essieu arrière	OK
Remplacer l'huile de l'essieu arrière (voir manuel)	OK
Vérifier l'état et la sécurité des ressorts à lames et des boulons.	OK
Vérifier et nettoyer la ventilation de l'essieu	OK
Vérifier la pression des pneus (voir manuel)	OK
Vérifier l'état des pneus et des jantes et s'assurer qu'ils ne sont pas endommagés	OK
Vérifier le boulon de roue, le serrer (voir manuel)	OK



D service

## B2011 - Mallaghan Doll Catering truck (MP 087)

Date 23/11/25 Page 3 / 8

Service call: 400766756

Equipment: 13039226

Fleet Code: 22142

Location: CDG

License Plate: AT-403-PV

### 6. Freins

Système de purge d'air	OK
Remplacer le filtre du séparateur d'eau	OK
Démonter les freins à tambour, les nettoyer, les inspecter et les remplacer s'ils sont usés.	OK
Vérifier l'état des cylindres de frein, les remplacer s'ils fuient ou s'ils sont rouillés.	OK
Contrôler les mâchoires de frein (voir manuel), vérifier l'usure du tambour	OK
Vérifier la fixation de la mâchoire de frein et du dispositif de réglage.	OK
Graisser les points de pivotement.	OK
Monter les tambours de frein et régler les freins avec le jeu du câble de frein à main.	OK
Vérifier les plaquettes de frein avant et les remplacer si elles sont usées	OK
Vérifier l'état du disque de frein, rectifier si nécessaire	OK
Vérifier la liberté de mouvement des étriers de frein	OK
Vérifier le fonctionnement du servofrein, il faut appuyer plusieurs fois sur la pédale avant qu'elle ne se durcisse en position haute.	OK

### 7. Direction

Remplacer l'huile de direction (voir manuel)	OK
Vérifier le jeu de la direction et l'ajuster, vérifier les fuites d'huile et les réparer, les fixations et les tuyaux.	OK
Vérifier le jeu et la fixation des tiges de l'axe de direction	OK
Ajuster les roulements de roue s'il y a du jeu	OK

### 8. Stabilisateur de support de véhicule

vérification de l'état et de la fixation du tube d'essieu	OK
le contrôle des stabilisateurs avec l'état et la fixation des plaques	OK
Vérifier le fonctionnement des stabilisateurs et des capteurs	OK

### 9. Ciseaux de levage

vérification de l'état, de la fixation et de l'usure des pièces internes et externes des ciseaux	OK
vérification de l'état, de la fixation, de l'usure et de l'étanchéité du palier central, du palier de butée, du palier lisse et de l'axe	OK



D service

## B2011 - Mallaghan Doll Catering truck (MP 087)

Date 23/11/25 Page 4 / 8

Service call: 400766756

Equipment: 13039226

Fleet Code: 22142

Location: CDG

License Plate: AT-403-PV

les sous-cadres de vérification de l'état et de la fixation	OK
vérification de l'état et de la fixation du cylindre hydraulique	OK
vérification de l'état, de la fixation et de l'attrition rouleau à découper et rouleau à ciseaux	OK

### 10. Carrosserie de fourgonnette

vérification de l'état et de la fixation	OK
vérification de l'état et de la fixation de l'échelle d'accès	OK
Vérification de l'état du plancher et de l'antidérapant	OK
vérification de l'état et de la fixation des pare-chocs	OK
vérification de l'état, de la fixation et de la performance des dispositifs de retenue	OK
vérification de l'état, de la fixation et de la performance de la porte d'accès	OK
vérification de l'état des portes roulantes, de la fixation et de la performance des rondelles latérales, des rouleaux et des câbles	OK
Veillez tenir compte des signes de l'intérieur des portes roulantes	OK

### 11. Plate-forme avant

vérification de l'état et de la fixation de la plate-forme avant totale	OK
Vérifier les dispositifs de glissement et de roulement :	OK
vérification de l'état et de la fixation des mains courantes de sécurité	OK
contrôle de l'état, de la fixation et de la performance des portes battantes avec verrouillage	OK
Vérifier le fonctionnement, l'éclairage de travail et les interrupteurs	OK

### 12. Réfrigérateur (facultatif)

Tenez compte à cet égard des données figurant dans le manuel d'entretien séparé du fabricant.	OK
Remplacer l'huile et le filtre à huile	OK
Remplacer le filtre à carburant	OK
remplacer le filtre à air	OK
Vérifier la fonctionnalité et les performances	OK
Vérifier la pression du fluide frigorigène	OK



D service

## B2011 - Mallaghan Doll Catering truck (MP 087)

Date 23/11/25 Page 5 / 8

Service call: 400766756

Equipment: 13039226

Fleet Code: 22142

Location: CDG

License Plate: AT-403-PV

### 13. Relevage arrière (en option)

vérification de l'état et de la fixation du relevage arrière	OK
vérification de la fonctionnalité de l'état et de la fixation de l'élévateur arrière	OK
vérification de la plaque de chargement articulée avec verrouillage de l'état et de la fixation	OK
vérification de l'état, de la fixation et de l'antidérapage	OK

### 14. Opération d'urgence

Fonctionnement depuis le sol au moyen d'une commande d'urgence	OK
Vérification de la performance des boîtes	OK
Vérifier le fonctionnement d'urgence en bloquant automatiquement l'entraînement :	OK

### 15. Graisse

Graisser les guides de la plate-forme	OK
Graisser les points de pivotement des ciseaux	OK
Graisser l'essieu directeur et lubrifier la cannelure n'est nécessaire que si la prise de force a une sortie étanche.	OK
Lubrifier le Stripper (2 pièces) au niveau de la cisaille de levage	OK
Lubrifier le cylindre hydraulique du pont, de la plate-forme avant, du cylindre de support et de l'élévateur arrière	OK
Lubrifier les charnières, les articulations et le dispositif de fixation du hayon arrière	OK
lubrifier le cylindre de verrouillage de la rampe de chargement arrière	OK
Lubrifier les charnières et la serrure de la porte de la carrosserie	OK
lubrifier Main courante - plate-forme avant	OK
Lubrifier la cannelure de la pompe à engrenages	OK
Stabilisateur de graisse	OK

### 16. Hydraulique

Vérifier le niveau hydraulique	OK
Vidange de l'huile hydraulique et nettoyage du filtre de remplissage et d'aération	OK
Remplacer les filtres hydrauliques	OK



D service

**B2011 - Mallaghan Doll Catering truck (MP 087)**

Date 23/11/25 Page 6 / 8

Service call: 400766756

Equipment: 13039226

Fleet Code: 22142

Location: CDG

License Plate: AT-403-PV

Remplacement de l'unité de filtration dans le filtre de retour, contrôle de l'indicateur d'encrassement en cours de fonctionnement	OK
Remplacement de l'unité de filtration du filtre haute pression (voir manuel)	OK
Vérifier l'état et la fixation des conduites, des tuyaux et des raccords hydrauliques, contrôler les fuites, l'usure et les dommages, réparer/remplacer/serrer si nécessaire.	OK
Effectuer un essai pour vérifier l'absence de fuites.	OK

**17. Réservoir de carburant**

Vidanger l'eau du réservoir de carburant	OK
Vérifier et nettoyer la ventilation du réservoir	OK
Vérifier le fonctionnement de la jauge du réservoir	OK

**18. Électricité**

Vérifier le niveau d'eau de la batterie, refaire le plein, nettoyer les connexions et les protéger avec de la vaseline.	OK
Vérifier l'électrolyte de la batterie, tester le circuit de charge	OK
vérification de l'état de la fixation du boîtier électro J, de la saleté et de l'étanchéité	OK
vérification des fusibles et des relais	OK
Interrupteur, voyant lumineux	OK
vérification de la performance de l'interrupteur d'arrêt d'urgence intégré dans le panneau de la carrosserie de la camionnette et dans la cabine du conducteur	OK
vérification de l'état et du fonctionnement du panneau de commande de la carrosserie du véhicule et de la cabine du conducteur	OK
vérification des performances et réglage du détecteur de proximité	OK
Cerclage électrique des fils, contacts, fiches et prises, connexions, vérification de l'absence de frottement et d'écrasement	OK
vérifier l'absence d'oxydation des contacts	OK
Vérifier l'état et la fixation des gaines de câbles et des tubes de protection	OK
Système de vision arrière (en option) : vérification de l'état, de la fixation et des performances	OK
vérification de l'état et des performances du système d'éclairage, de l'éclairage de la carrosserie du véhicule (intérieur et extérieur)	OK



D service

## B2011 - Mallaghan Doll Catering truck (MP 087)

Date 23/11/25 Page 7 / 8

Service call: 400766756

Equipment: 13039226

Fleet Code: 22142

Location: CDG

License Plate: AT-403-PV

Vérification Signal d'avertissement auditif : lorsque la marche arrière est enclenchée ; lorsque la carrosserie de la camionnette est soulevée à la hauteur de la cabine de conduite sans support étendu.	OK
Vérifier le fonctionnement des interrupteurs et des voyants de contrôle	OK
Vérifier tous les fusibles et les remplacer s'ils sont défectueux	OK
Vérifier le chauffage et le ventilateur	OK


### 19. Option de système d'approche de l'avion

L'unité est-elle équipée d'un système d'approche des avions ?	Oui
Vérifier si le voyant vert est allumé lorsque le système est actif	OK
Vérifier si l'écran de la caméra est allumé et montre l'approche lorsque le système est actif.	OK
Vérifier si le système de freinage actif fonctionne lorsque le système est actif	OK
Vérifier si les systèmes d'avertissement sonore et visuel sont actifs lorsque le système est sous tension.	OK
Vérifier si l'activation de la distance du système est conforme aux spécifications requises en ce qui concerne le freinage et l'approche (voir le manuel).	OK

### 20. Contrôle de sécurité

Vérifier la validité de l'inspection de sécurité	OK
Vérifier l'extincteur, la date de validité et le sceau.	OK
Vérifier la procédure d'urgence	OK
Vérifier l'état du revêtement du plancher de la cabine ou de l'antidérapant, le remplacer s'il est usé.	OK
Vérifier les autocollants de sécurité, les remplacer s'ils sont usés	OK
Tester le véhicule, la conduite, les feux, le dispositif d'inclinaison, les freins, etc.	OK

### 21. Fermeture

Remarques	
Date/heure	2025-11-19 08:36:00
Signature des techniciens	 Bègue



D service

## B2011 - Mallaghan Doll Catering truck (MP 087)

Date 23/11/25 Page 8 / 8

Service call: 400766756

Equipment: 13039226

Fleet Code: 22142

Location: CDG

License Plate: AT-403-PV

### 22. Superviseur

Remarques	
Date/heure	
Signature du superviseur	



D service

## Measurements

Date 23/11/25 Page 1 / 1

Service call: 400766756

Equipment: 13039226

Fleet Code: 22142

Location: CDG

License Plate: AT-403-PV

### 1. Mesures

Numéro de l'ordre de service	400766756
Numéro de la flotte	22142
Dernière lecture de la mesure	89851: 43389 KM
Nouvelle contre-lecture	43413
Heures ou kilomètres ?	km



D service

APRS

Service call: 400766756

Equipment: 13039226

Fleet Code: 22142

Location: CDG

License Plate: AT-403-PV

1. Identification GSE

Service Order	400766756
LE GSE est en :	ATELIER
Barcode	13039226
Aéroport	CDG
Propriété	Customer equipment
Fleet Code	22142
Type de GSE	LIFT TRUCK
Description de GSE	CT50H
Catégorie de GSE	B201
Sous-catégorie de GSE	B2011
Client	SERVAIR 1
Plaque d'immatriculation	AT-403-PV
Type de Travaux	ZM02
Type de Travaux	Planned Maintenance
Date d'entrée	2025-11-17

ERDM



D service

**APRS**

Date 23/11/25 Page 2 / 12

Service call: 400766756

Equipment: 13039226

Fleet Code: 22142

Location: CDG

License Plate: AT-403-PV

## 2. Questions pour paramétrage

Une sous-traitance a eu lieu (ou va avoir lieu) ?	NON
Quelle est l'énergie du GSE ?	THERMIQUE
Un extincteur est-il présent ?	OUI
Voulez-vous faire uniquement la sortie ?	NON
Le client est-il SERVIR ?	OUI

**22. CAMION CATERING SERVAIR**

	<b>SAFETY INSTRUCTIONS</b>	
	SOYEZ VIGILANT, ASSUREZ VOUS D'ETRE EN SÉCURITÉ POUR TRAVAILLER.	


**22.1. ENTRÉE CAMION CATERING SERVAIR**

Veuillez choisir le constructeur de la partie equipement :	SOVAM
Le camion a il un Groupe-Froid ?	OUI

**22.1.1. Check Mensuel & Niveaux - Intérieur**

<b>Monter dans la cabine et démarrer le camion</b>	
<b>Démarrer le GF</b>	
Indiquer le kilométrage	43413
Attestation de Laisser-Passez Piste affichée dans le parebrise ?	OUI
Validité Vignette Rouge ADP	OUI
Le tableau de bord indique une information utile ?	NON
Le volant, le siège conducteur et la cabine du camion est propre et sans graisse ou poussière	OUI
Le pare-brise et les vitres ne présentent pas de risque de fissure et sont fonctionnelles ?	OUI
Les essuies glaces fonctionnent correctement ?	OUI
Le klaxon fonctionne correctement ?	OUI
Les rétroviseurs intérieur & extérieur ne sont pas endommagés ?	OUI
La caméra de recul fonctionne correctement ?	OUI
Bip sonore de marche AR	OUI
Vérification des sièges et ceintures	OUI
Frein de parc	OUI
Frein à pied	OUI
<b>Allumez les phares, warning, les éclairages intérieurs et descendez les béquilles</b>	
Eclairage Interieur & voyant tableau de bord	OUI
Les portes de la cabine s'ouvrent et se referment correctement	OUI
Vérifier que les portes (Gauche et Droite) de la cabine ne puisse pas s'ouvrir malgré une fermeture partielle (Verrouillage premier cran)	OUI
Les marches pieds sont opérationnels et ne présente pas de risque	OUI


**22.1.2. Check Mensuel & Niveaux - Extérieur**

<b>Sortez de la cabine</b>	
Les phares et warning fonctionnent ?	OUI
Les arrêts d'urgences fonctionnent ?	OUI
<b>Ouvrez le boîtier de contrôle fourgon et faites monter le fourgon</b>	
La translation haut se déroule correctement ?	OUI
Les flexibles visibles semblent étanches et ne pas fuir	OUI
<b>Faites le tour du camion en inspectant les béquilles, pneumatiques, roues et validité de l'extincteur</b>	
Les béquilles sont opérationnelles et ne présentent pas de fuites ou de fissures ?	OUI
Les pneumatiques et roues sont opérationnels et ne présentent pas de déchirures et choc ?	OUI
Les indicateurs de desserrages de roues sont bien positionnés et ne présentent pas de problème de serrage	OUI
Date de validité de l'extincteur	2025-11-18 08:14:00
La date de validité de l'extincteur est-elle expirée ?	NON
Date de validité de vérification Levage (VGP)	2026-05-18 07:15:00
La date de validité de vérification Levage (VGP) est-elle expirée ?	NON
Date de validité du contrôle technique	2026-05-18 07:15:00
La date de validité du contrôle technique est-elle expirée ?	NON
Le plomb est-il présent?	OUI
Reportez le Numéro du Plomb	442961
Le numéro du plomb et la feuille de plomb du camion concordent?	OUI
Photo de l'intérieur du fourgon qui doit être vide	
	
8194fceb1e0d4abb8ae898317352577b	
Photo du capteur de rideau arrière qui doit être opérationnel	



d6e7861d40a2467297e0504e924c5c44

Absence de FOD sur la toiture



321cf7b4812f40b0ab1caf23e74e9e2d

Le pontet est-il sécurisé ?

OUI

**Tester les fonctions équipement du camion**

Les goupilles de maintenance de verrouillage plateforme sont-elles retirées?

OUI

**22.1.5. Vérification des rambardes de sécurité - SOVAM & GRUAU**

**Montez & inspecter les rambardes de sécurités**




Schéma des rambardes SOVAM & GRUAU






Fixation arrêt AV rambarde







OK

Photo de fixation arrêt AV rambarde



3841f65e7ad94b9ca3e80e95c5984696

Présence goupille roue de protection	OK
Photo de goupille roue de protection	
	
e5baa98b52c9495d9f64e7bbaf89f70e	
Gonflage roue	OK
Photo de gonflage roue	
	
420f8cd9355142c4973320795e9fb8c3	
Fixation arrêt AR rambarde	OK
Photo de fixation arrêt AR rambarde	
	
507d1f65588d42bca0b4e7498d718bde	
Soudures et état guide	OK
Photo des soudures et état guide	
	
29247ce2ff2049a6bd1614d7151b518e	921d637d9e554834bc5d1cc9781edfb0

Fixation rambarde fixe	OK
Photo de fixation rambarde fixe	
 <p>72cab0b281b84910b422d7ad98bb076e</p>	 <p>62599c6386ca4a2d9ba97f23955ca24f</p>
Serrage arrêt inférieurs	OK
Photo de serrage arrêt inférieurs	
 <p>f88c0e1169204df7abcb9938fa6d31c6</p>	 <p>ef5dada349fc4dea8b7ac1e954bbed13</p>
Soudures et état guides supérieurs	OK
Photo des soudures et état guides supérieurs	
 <p>5d8c5b203e464d04ba51d13e7ef7d11b</p>	
Fixation galets inférieurs rambardes	OK
Photo de fixation galets inférieurs rambardes	
 <p>8f6b24e9030643bea4c4ca74885106c0</p>	

Blocage sortie rambardes	OK
Photo de blocage sortie rambardes	
	
600d0edfd88c445d9f7511c4d37537b4	
Goupille d'arrêt	OK
Photo de goupille d'arrêt	
	
a0b41f1e04c445c29d241dd496f01aa8	
Etat général des rambardes D & G	OK

**22.1.7. Fin de l'inspection d'entrée**

<b>"Faites les niveaux (si accessible) :</b>	
<b>- Huile Hydraulique</b>	
<b>- Huile moteur porteur &amp; GF</b>	
<b>- Liquide de refroidissement porteur &amp; GF</b>	
<b>- Eaux de batteries porteur &amp; GF</b>	
Y a t'il des casses ou pannes visibles mettant en défaut l'utilisation en toute sécurité du camion ? Le camion et le groupe froid fonctionne correctement ?	OUI
Casses et pannes à signaler	Plaquette de frein avant Fuite béquille arrière gauche Fermeture coffret a changé
Photos casses & pannes	



D service

APRS

Service call: 400766756

Equipment: 13039226

Fleet Code: 22142

Location: CDG

License Plate: AT-403-PV



97ade9ad0b8c481ba551bccecdb00c5c



095f89f8959346c0b7c320954cd7a7e8



66dbc3ce712b4979a62f76b317e3d76f




171e60e77b1a46b9aeb1df5f3dc9b56a



5186d0a776a04eea97dbdaf26ae8c4d9

Merci de prendre quatre photos (Av/AR D/G)



7f7139ccb9fe47d7bc6792f4a9be76bb



0b4ff350b72047d185ef68b3041ef005




dbed3306618e450f85ded936a1de9cf0



ace4905307dc41cab73a35ada16c2ec1

**"Redescendez le fourgon. Eteignez le porteur & le GF"**

Logo TCR	OK
Code barre	OK
Logo Client	OK
Signature	 Démar

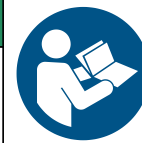
**22.2. --**

**L'APRS d'entrée est terminée!**



**SAFETY INSTRUCTIONS**

SOYEZ VIGILANT, ASSUREZ VOUS D'ETRE EN SÉCURITÉ POUR TRAVAILLER.



**Merci pour votre temps!**

**22.3. SORTIE CAMION CATERING SERVIR**

Veuillez choisir le constructeur de la partie équipement :	
Le camion a il un Groupe-Froid ?	

**22.3.1. Check Mensuel & Niveaux - Intérieur**

**Monter dans la cabine et démarrer le camion**

Indiquer le kilométrage	n/a
Attestation de Laisser-Passez Piste affichée dans le parebrise ?	OUI
Validité Vignette Rouge ADP	OUI
Le tableau de bord indique une information utile ?	NON
Le volant, le siège conducteur et la cabine du camion est propre et sans graisse ou poussière	OUI
Le pare-brise et les vitres ne présentent pas de risque de fissure et sont fonctionnelles ?	OUI
Les essuies glaces fonctionnent correctement ?	OUI
Le klaxon fonctionne correctement ?	OUI
Les rétroviseurs intérieur & extérieur ne sont pas endommagés ?	OUI
La caméra de recul fonctionne correctement ?	OUI
Bip sonore de marche AR	OUI
Vérification des sièges et ceintures	OUI
Frein de parc	OUI



D service

APRS

Date 23/11/25 Page 11 / 12

Service call: 400766756

Equipment: 13039226

Fleet Code: 22142

Location: CDG

License Plate: AT-403-PV

Frein à pied	OUI
<b>Allumez les phares, warning, les éclairages intérieurs et descendez les béquilles</b>	
Eclairage Interieur & voyant tableau de bord	OUI
Les portes de la cabine s'ouvrent et se referment correctement	OUI
Vérifier que les portes (Gauche et Droite) de la cabine ne puisse pas s'ouvrir malgré une fermeture partielle (Verrouillage premier cran)	OUI
Les marches pieds sont opérationnels et ne présente pas de risque	OUI

**22.3.2. Check Mensuel & Niveaux - Extérieur**

<b>Sortez de la cabine</b>	
Les phares et warning fonctionnent ?	OUI
Les arrêts d'urgences fonctionnent ?	OUI
<b>Ouvrez le boîtier de contrôle fourgon et faites monter le fourgon</b>	
La translation haut se déroule correctement ?	OUI
Les flexibles visibles semblent étanches et ne pas fuir	OUI
<b>Faites le tour du camion en inspectant les béquilles, pneumatiques, roues et validité de l'extincteur</b>	
Les béquilles sont opérationnelles et ne présentent pas de fuites ou de fissures ?	OUI
Les pneumatiques et roues sont opérationnels et ne présentent pas de déchirures et choc ?	OUI
Les indicateurs de desserrages de roues sont bien positionnés et ne présentent pas de problème de serrage	OUI
Date de validité de l'extincteur	
La date de validité de l'extincteur est-elle expirée ?	NON
Date de validité de vérification Levage (VGP)	
La date de validité de vérification Levage (VGP) est-elle expirée ?	NON
Date de validité du contrôle technique	
La date de validité du contrôle technique est-elle expirée ?	NON
Le plomb est-il présent?	OUI
Reportez le Numéro du Plomb	n/a
Le numéro du plomb et la feuille de plomb du camion concordent?	
Le pontet est-il sécurisé ?	OUI
<b>Tester les fonctions équipement du camion</b>	



D service

**APRS**

Date 23/11/25 Page 12 / 12

Service call: 400766756

Equipment: 13039226

Fleet Code: 22142

Location: CDG

License Plate: AT-403-PV

Les goupilles de maintenance de verrouillage plateforme sont-elles retirées?	OUI
--	-----

**22.3.7. Fin de l'inspection de sortie**

<b>"Faites les niveaux (si accessible) :</b>	
<b>- Huile Hydraulique</b>	
<b>- Huile moteur porteur &amp; GF</b>	
<b>- Liquide de refroidissement porteur &amp; GF</b>	
<b>- Eaux de batteries porteur &amp; GF</b>	
Y a t'il des casses ou pannes visibles mettant en défaut l'utilisation en toute sécurité du camion ? Le camion et le groupe froid fonctionne correctement ?	
<b>"Redescendez le fourgon. Eteignez le porteur &amp; le GF"</b>	
Logo TCR	
Code barre	
Logo Client	
Signature	

# Service Report 400801308

TCR France - -

## SERVAIR 1 (12846)

TSA 80001

78199 / TRAPPES CEDEX

/ FR

Assignment Address

Subject	22142 / TIROIR PLATE FORME
Status	Closed
Problem Type	Corrective Maintenance
Type	Unplanned Service With Contract
Resolution	Contract: 0040002146 . ***** PM_FB 13039226 CT50H 01.02.2022 31.12.2049

Thank you for choosing our services.

Date 13/1/2026

Page 1 / 2

**Notes**

---

22142 / TIROIR PLATE FORME

.



Corrective Maintenance

APRS

Date 05/01/26 Page 1 / 13

Service call: 400801308

Equipment: 13039226

Fleet Code: 22142

Location: CDG

License Plate: AT-403-PV

### 1. Identification GSE

Service Order	400801308
LE GSE est en :	ATELIER
Barcode	13039226
Aéroport	CDG
Propriété	Customer equipment
Fleet Code	22142
Type de GSE	LIFT TRUCK
Description de GSE	CT50H
Catégorie de GSE	B201
Sous-catégorie de GSE	B2011
Client	SERVAIR 1
Plaque d'immatriculation	AT-403-PV
Type de Travaux	ZM01
Type de Travaux	Unplanned Service With Contract
Date d'entrée	2025-12-02

**ERDM**

1 Je sais ce que je dois faire et comment le faire

2 Mon lieu de travail est sûr et propre

3 J'utilise le bon outillage

4 Je fais tout pour réduire les risques et signale tout problème de sécurité

5 J'utilise un équipement de sécurité approprié

6 Je sais quoi faire en cas de problème

SECURITE



Corrective Maintenance

**APRS**

Date 05/01/26 Page 2 / 13

Service call: 400801308

Equipment: 13039226

Fleet Code: 22142

Location: CDG

License Plate: AT-403-PV

## 2. Questions pour paramétrage

Une sous-traitance a eu lieu (ou va avoir lieu) ?	NON
Quelle est l'énergie du GSE ?	THERMIQUE
Un extincteur est-il présent ?	OUI
Voulez-vous faire uniquement la sortie ?	NON
Le client est-il SERVIR ?	OUI

**22. CAMION CATERING SERVAIR**

	<b>SAFETY INSTRUCTIONS</b>	
	SOYEZ VIGILANT, ASSUREZ VOUS D'ETRE EN SÉCURITÉ POUR TRAVAILLER.	


**22.1. ENTRÉE CAMION CATERING SERVAIR**

Veuillez choisir le constructeur de la partie équipement :	SOVAM
Le camion a il un Groupe-Froid ?	OUI

**22.1.1. Check Mensuel & Niveaux - Intérieur**

<b>Monter dans la cabine et démarrer le camion</b>	
<b>Démarrer le GF</b>	
Indiquer le kilométrage	43523
Attestation de Laisser-Passez Piste affichée dans le parebrise ?	OUI
Validité Vignette Rouge ADP	OUI
Le tableau de bord indique une information utile ?	NON
Le volant, le siège conducteur et la cabine du camion est propre et sans graisse ou poussière	OUI
Le pare-brise et les vitres ne présentent pas de risque de fissure et sont fonctionnelles ?	OUI
Les essuies glaces fonctionnent correctement ?	OUI
Le klaxon fonctionne correctement ?	OUI
Les rétroviseurs intérieur & extérieur ne sont pas endommagés ?	OUI
La caméra de recul fonctionne correctement ?	OUI
Bip sonore de marche AR	OUI
Vérification des sièges et ceintures	OUI
Frein de parc	OUI
Frein à pied	OUI
<b>Allumez les phares, warning, les éclairages intérieurs et descendez les béquilles</b>	
Eclairage Interieur & voyant tableau de bord	OUI
Les portes de la cabine s'ouvrent et se referment correctement	OUI
Vérifier que les portes (Gauche et Droite) de la cabine ne puisse pas s'ouvrir malgré une fermeture partielle (Verrouillage premier cran)	OUI
Les marches pieds sont opérationnels et ne présente pas de risque	OUI

**22.1.2. Check Mensuel & Niveaux - Extérieur**

<b>Sortez de la cabine</b>	
Les phares et warning fonctionnent ?	OUI
Les arrêts d'urgences fonctionnent ?	OUI
<b>Ouvrez le boîtier de contrôle fourgon et faites monter le fourgon</b>	
La translation haut se déroule correctement ?	OUI
Les flexibles visibles semblent étanches et ne pas fuir	OUI
<b>Faites le tour du camion en inspectant les béquilles, pneumatiques, roues et validité de l'extincteur</b>	
Les béquilles sont opérationnelles et ne présentent pas de fuites ou de fissures ?	OUI
Les pneumatiques et roues sont opérationnels et ne présentent pas de déchirures et choc ?	OUI
Les indicateurs de desserrages de roues sont bien positionnés et ne présentent pas de problème de serrage	OUI
Date de validité de l'extincteur	2026-11-01 08:00:00
La date de validité de l'extincteur est-elle expirée ?	NON
Date de validité de vérification Levage (VGP)	2026-05-01 07:02:00
La date de validité de vérification Levage (VGP) est-elle expirée ?	NON
Date de validité du contrôle technique	2027-02-22 08:02:00
La date de validité du contrôle technique est-elle expirée ?	NON
Photo de l'intérieur du fourgon qui doit être vide	
	
405a46103b5149fe9ebe64d7084b3809	
Photo du capteur de rideau arrière qui doit être opérationnel	

Service call: 400801308

Equipment: 13039226

Fleet Code: 22142


Location: CDG

License Plate: AT-403-PV



f1703fb8e30b491fabfc779485e3c145

Absence de FOD sur la toiture



a6c1f9bd6c7e4b2c87bab0aaeab7a44

Le pontet est-il sécurisé ?

OUI

**Tester les fonctions équipement du camion**

Le démarrage "Poste Haut" est il fonctionnel ?

OK

**22.1.5. Vérification des rambardes de sécurité - SOVAM & GRUAU**

**Montez & inspecter les rambardes de sécurités**




Schéma des rambardes SOVAM & GRUAU

Fixation arrêt AV rambarde

OK

Présence goupille roue de protection

OK

Gonflage roue

OK

Fixation arrêt AR rambarde

OK

Soudures et état guide

OK

Fixation rambarde fixe

OK

Serrage arrêt inférieurs

OK

Soudures et état guides supérieurs

OK

Fixation galets inférieurs rambardes	OK
Blocage sortie rambardes	OK
Goupille d'arrêt	OK
Etat général des rambardes D & G	OK

**22.1.7. Fin de l'inspection d'entrée**

**"Faites les niveaux (si accessible) :**

**- Huile Hydraulique**

**- Huile moteur porteur & GF**

**- Liquide de refroidissement porteur & GF**

**- Eaux de batteries porteur & GF**

Y a t'il des casses ou pannes visibles mettant en défaut l'utilisation en toute sécurité du camion ? Le camion et le groupe froid fonctionne correctement ?

OUI

Casses et pannes à signaler

Fuite d'air rambarde gauche au niveau de la grenouillère  
Choc Tiroir ( fer plat de butée à traverser complètement le tiroir

Photos casses & pannes



480e2f7b38ad49728da72183a73cd310



199870d70a4343cabec3d68eb930504

**"Redescendez le fourgon. Eteignez le porteur & le GF"**

Signature

**22.2. --**

**L'APRS d'entrée est terminée!**



**SAFETY INSTRUCTIONS**

SOYEZ VIGILANT, ASSUREZ VOUS D'ETRE EN SÉCURITÉ POUR TRAVAILLER.



**Merci pour votre temps!**

**22.3. SORTIE CAMION CATERING SERVAIR**



Service call: 400801308

Equipment: 13039226

Fleet Code: 22142

Location: CDG

License Plate: AT-403-PV

Veillez choisir le constructeur de la partie equipement :	SOVAM
Le camion a il un Groupe-Froid ?	OUI

**22.3.1. Check Mensuel & Niveaux - Intérieur****Monter dans la cabine et démarrer le camion****Démarrer le GF**

Indiquer le kilométrage	43524
Attestation de Laisser-Passez Piste affichée dans le parebrise ?	OUI
Validité Vignette Rouge ADP	OUI
Le tableau de bord indique une information utile ?	NON
Le volant, le siège conducteur et la cabine du camion est propre et sans graisse ou poussière	OUI
Le pare-brise et les vitres ne présentent pas de risque de fissure et sont fonctionnelles ?	OUI
Les essuies glaces fonctionnent correctement ?	OUI
Le klaxon fonctionne correctement ?	OUI
Les rétroviseurs intérieur & extérieur ne sont pas endommagés ?	OUI
La caméra de recul fonctionne correctement ?	OUI
Bip sonore de marche AR	OUI
Vérification des sièges et ceintures	OUI
Frein de parc	OUI
Frein à pied	OUI



**Allumez les phares, warning, les éclairages intérieurs et descendez les béquilles**

Eclairage Interieur & voyant tableau de bord	OUI
Les portes de la cabine s'ouvrent et se referment correctement	OUI
Vérifier que les portes (Gauche et Droite) de la cabine ne puisse pas s'ouvrir malgré une fermeture partielle (Verrouillage premier cran)	OUI
Les marches pieds sont opérationnels et ne présente pas de risque	OUI


**22.3.2. Check Mensuel & Niveaux - Extérieur****Sortez de la cabine**

Les phares et warning fonctionnent ?	OUI
Les arrêts d'urgences fonctionnent ?	OUI

**Ouvrez le boîtier de contrôle fourgon et faites monter le fourgon**

La translation haut se déroule correctement ?	OUI
Les flexibles visibles semblent étanches et ne pas fuir	OUI
<b>Faites le tour du camion en inspectant les béquilles, pneumatiques, roues et validité de l'extincteur</b>	
Les béquilles sont opérationnelles et ne présentent pas de fuites ou de fissures ?	OUI
Les pneumatiques et roues sont opérationnels et ne présentent pas de déchirures et choc ?	OUI
Les indicateurs de desserrages de roues sont bien positionnés et ne présentent pas de problème de serrage	OUI
Date de validité de l'extincteur	2026-11-26 09:19:00
La date de validité de l'extincteur est-elle expirée ?	NON
Date de validité de vérification Levage (VGP)	2026-05-26 08:18:00
La date de validité de vérification Levage (VGP) est-elle expirée ?	NON
Date de validité du contrôle technique	2026-11-19 09:18:00
La date de validité du contrôle technique est-elle expirée ?	NON
Le plomb est-il présent?	OUI
Reportez le Numéro du Plomb	443135
Le numéro du plomb et la feuille de plomb du camion concordent?	OUI
Photo de l'intérieur du fourgon qui doit être vide	
 6d03194aba584742b174799d93464978	
Photo du capteur de rideau arrière qui doit être opérationnel	
 a7f1487c66964e48ac1a2777d72a06f5	

Absence de FOD sur la toiture



a0a15ab9221c4c8ea9e7d1d555f35b77

Le pontet est-il sécurisé ? OUI

**Tester les fonctions équipement du camion**

Le démarrage "Poste Haut" est il fonctionnel ? OK

Les goupilles de maintenance de verrouillage plateforme sont-elles retirées? OUI

**22.3.5. Vérification des rambardes de sécurité - SOVAM & GRUAU**

**Montez & inspecter les rambardes de sécurités**




Schéma Rambardes SOVAM & GRUAU

Fixation arrêt AV rambarde OK

Photo de fixation arrêt AV rambarde



69388afba7c842f9b33fe7dfbbce975a

Présence goupille roue de protection OK

Photo de goupille roue de protection

Service call: 400801308

Equipment: 13039226

Fleet Code: 22142

Location: CDG

License Plate: AT-403-PV




5474a5e863b04ca4b18cdae1da10f593

Gonflage roue

OK

Photo de gonflage roue



9034ab2be940413da809db568287f653

Fixation arrêt AR rambarde

OK

Photo de fixation arrêt AR rambarde



62802d86434c49c0882989f41b615d99

Soudures et état guide

OK

Photo des soudures et état guide



79d1e162178f48268be625f17d98e2bf

Fixation rambarde fixe

OK

Photo de fixation rambarde fixe

Service call: 400801308

Equipment: 13039226

Fleet Code: 22142

Location: CDG

License Plate: AT-403-PV



30034afeb4ce41bd84bc5dd084aa3ae4

Serrage arrêt inférieurs

OK

Photo de serrage arrêt inférieurs




39e7362f8220432a9bca71c86ee68b41

Soudures et état guides supérieurs

OK

Photo des soudures et état guides supérieurs



a6b9c57e3d5e4cc29abe541d8a566a0a

Fixation galets inférieurs rambardes

OK

Photo de fixation galets inférieurs rambardes



faeb88d8b22647478c520ff6ccc41b1d

Blocage sortie rambardes

Non vérifié

Photo de blocage sortie rambardes


Service call: 400801308

Equipment: 13039226

Fleet Code: 22142

Location: CDG

License Plate: AT-403-PV



d679c4f8b28c4399b8f4e8babbc5a809

Goupille d'arrêt

OK

Photo de goupille d'arrêt



7c2d71d48ed94c3995955aba0190c17c

Etat général des rambardes D & G

OK

**22.3.7. Fin de l'inspection de sortie**

**"Faites les niveaux (si accessible) :**

**- Huile Hydraulique**

**- Huile moteur porteur & GF**

**- Liquide de refroidissement porteur & GF**

**- Eaux de batteries porteur & GF**


Y a t'il des casses ou pannes visibles mettant en défaut l'utilisation en toute sécurité du camion ? Le camion et le groupe froid fonctionne correctement ?

OUI

Casses et pannes à signaler

Manque lave glace + spack droit + cache batterie a refixer

Photos casses & pannes



efc4265b25e447bc87d0e96eaca76f7b



46f34bbaafa14ad79675b16e4520becb



Corrective Maintenance

APRS

Service call: 400801308

Equipment: 13039226

Fleet Code: 22142

Location: CDG


License Plate: AT-403-PV



0a7d8b1f39ac464f8fa3066752b076ee



fd042f5ebf454186971875ba6a8c05cb



ba3b3a9aec44f53b7a30017573cb412

Merci de prendre quatre photos (Av/AR D/G)



8a6060e2327c45b38ba37f6de1d7b30e



5d546b3ce9cb4eab90afec181e4ad475



4b0ff5835b27404aa69034449e81cc33



902ca9f4a1764dd69a634ef836d353d1

**"Redescendez le fourgon. Eteignez le porteur & le GF"**

Logo TCR

Non vérifié

Code barre

Non vérifié

Logo Client

OK

Signature

MB

Service call: 400801308

Equipment: 13039226

Fleet Code: 22142

Location: CDG

License Plate: AT-403-PV

## 1. Measurements

Service Order Number	400801308
Fleet Number	22142
Last measurement reading	89851: 43468 KM

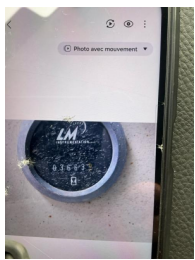


### **⚠ WARNING**

EN: The value entered is too small compared with the last registered one, please verify!  
 FR: La valeur est trop basse comparée à la dernière valeur enregistrée, merci de vérifier!  
 NL: De ingevulde waarde is te klein vergeleken met de laatste waarde, bedankt om dit na te kijken!  
 DE: Der eingegebene Wert ist im Vergleich zum letzten Wert zu klein, danke für die Überprüfung!



New counter reading	3663
---------------------	------



9155f6b6de3249f987aa16919476131d

Hours or kilometers / miles?	h
------------------------------	---

# CONTRÔLE LIBÉRATOIRE – RAMBARDES PNEUMATIQUES

Document à remettre à l'Interface SERVAIR à l'issue de chaque grande visite ou intervention après choc

IDENTIFICATION VÉHICULE ET INTERVENTION				
N° Parc : _____ Marque : _____		Type d'intervention : <input type="checkbox"/> Grande visite périodique <input type="checkbox"/> Après choc		
Démontage effectué le : ____ / ____ / _____		Contrôle libératoire Interface le : ____ / ____ / _____		
Technicien : _____ Société : _____		Réf. GMAO / OT : _____		
N°	Point de contrôle / Opération	Demande Interface	Fait	Observations
<b>► REMPLACEMENT DES GALETS ET FIXATIONS</b>				
1	Remplacement des galets élément n°1	<input type="checkbox"/>	<input type="checkbox"/>	
2	Remplacement vis, rondelles de fixation des galets élément n°1 (frein-filet bleu)	<input type="checkbox"/>	<input type="checkbox"/>	
3	Remplacement des galets élément n°2	<input type="checkbox"/>	<input type="checkbox"/>	
4	Remplacement des cornières de guidage élément n°2	<input type="checkbox"/>	<input type="checkbox"/>	
5	Remplacement vis, rondelles, écrous de fixation des galets élément n°2 (frein-filet bleu)	<input type="checkbox"/>	<input type="checkbox"/>	
6	Remplacement pièce J rambarde droite	<input type="checkbox"/>	<input type="checkbox"/>	
7	Remplacement pièce J rambarde gauche	<input type="checkbox"/>	<input type="checkbox"/>	
<b>► REMPLACEMENT DES RAILS ET CORNIÈRES</b>				
8	Remplacement rails inférieurs (pièces origine SOVAM/GRUAU)	<input type="checkbox"/>	<input type="checkbox"/>	
9	Remplacement des cornières de guidage (pièces origine SOVAM/GRUAU)	<input type="checkbox"/>	<input type="checkbox"/>	
<b>► REMPLACEMENT DES U GUIDAGE ET ANTI-DÉGONDAGE</b>				
10	Remplacement U de guidage élément n°3 (fixe) – neufs	<input type="checkbox"/>	<input type="checkbox"/>	
11	Remplacement U anti-dégondage élément n°2 – neufs	<input type="checkbox"/>	<input type="checkbox"/>	
12	Contrôle du rail de guidage du U élément n°3	<input type="checkbox"/>	<input type="checkbox"/>	
<b>► GOUPILLES D'ARRÊT ET RESSORTS</b>				
13	Remplacement goupilles d'arrêt supérieures	<input type="checkbox"/>	<input type="checkbox"/>	
14	Remplacement goupilles d'arrêt inférieures	<input type="checkbox"/>	<input type="checkbox"/>	
15	Présence du ressort de rappel blocage de rambarde	<input type="checkbox"/>	<input type="checkbox"/>	
<b>► POINTS DE CONTRÔLE STRUCTURELS ET DIMENSIONNELS</b>				
16	Contrôle des soudures des structures éléments 1, 2 et 3	<input type="checkbox"/>	<input type="checkbox"/>	
17	Contrôle présence du rail supérieur des galets de l'élément n°2	<input type="checkbox"/>	<input type="checkbox"/>	
18	Contrôle du recouvrement de la cornière et du fer plat	<input type="checkbox"/>	<input type="checkbox"/>	
19	Contrôle de l'écartement des rails de guidage des galets élément 2 (40,5 mm ± 1)	<input type="checkbox"/>	<input type="checkbox"/>	
<b>► ESSAI FONCTIONNEL</b>				
20	Essais sortie / rentrée rambardes – fonctionnement nominal vérifié	<input type="checkbox"/>	<input type="checkbox"/>	
Signature Technicien TCR :		Visa Contrôle Libératoire Interface SERVAIR :		
<b>DÉCISION LIBÉRATOIRE INTERFACE SERVAIR :</b> <input type="checkbox"/> REMISE EN SERVICE AUTORISÉE <input type="checkbox"/> IMMOBILISATION MAINTENUE – motif : _____				